

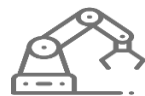


ИНДЕКСЫ ПРОИЗВОДСТВА ПО ВИДАМ ДЕЯТЕЛЬНОСТИ

ЯНВАРЬ-ИЮЛЬ 2021 ГОДА В % К ЯНВАРЮ-ИЮЛЮ 2020 ГОДА



117,8%



Обрабатывающие производства

136,4%



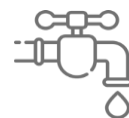
Обеспечение электрической энергией, газом и паром; кондиционирование воздуха

105,8%



Добыча полезных ископаемых

101,6%



Водоснабжение; водоотведение, организация сбора и утилизации отходов, деятельность по ликвидации загрязнений

101,5%

ИНДЕКСЫ ПРОИЗВОДСТВА ПО ОСНОВНЫМ ВИДАМ ОБРАБАТЫВАЮЩИХ ПРОИЗВОДСТВ

135,9



Производство автотранспортных средств, прицепов и полуприцепов

114,3



Производство готовых металлических изделий, кроме машин и оборудования

111,7



Производство пищевых продуктов

109,7



Производство прочей минеральной продукции

109,3



Производство текстильных изделий

101,3



Производство компьютеров, электронных и оптических изделий

98,9



Производство бумаги и бумажных изделий

79,9



Производство мебели



ИНДЕКС ПРОМЫШЛЕННОГО ПРОИЗВОДСТВА

ИЮЛЬ 2021 ГОДА

к соответствующему месяцу 2020 года

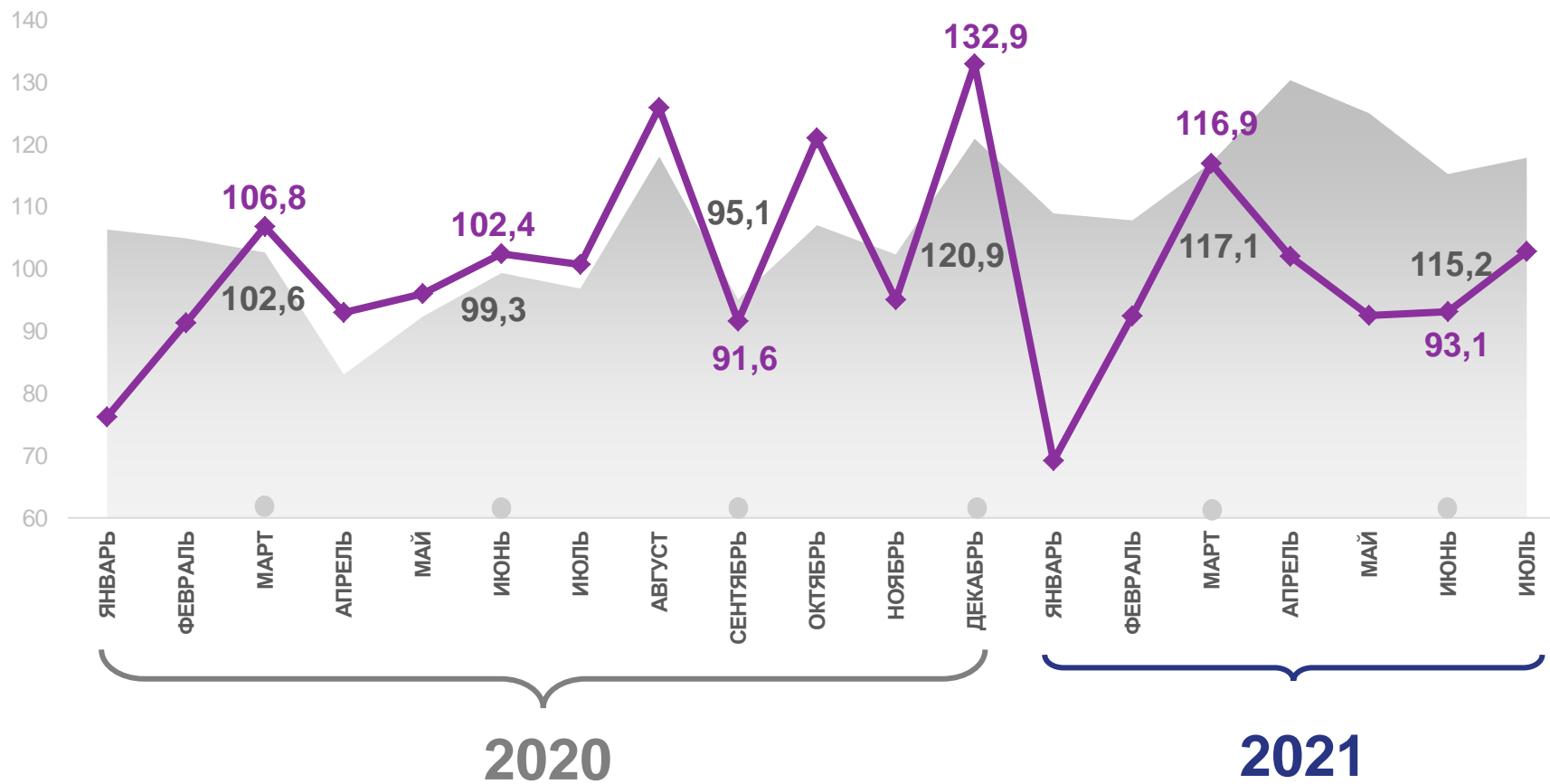


▲ **120,4%**

к предыдущему месяцу 2021 года



▲ **102,8%**



к соответствующему месяцу предыдущего года



к предыдущему месяцу