



СОЦИАЛЬНО-ЭКОНОМИЧЕСКОЕ ПОЛОЖЕНИЕ КУРСКОЙ ОБЛАСТИ В ЯНВАРЕ-АВГУСТЕ

Промышленное
производство



Сбор урожая,
тыс.т *


зерновых и зернобобовых культур (без кукурузы)	3508.5	+14,0%
в том числе пшеницы	2658.8	+22,3%



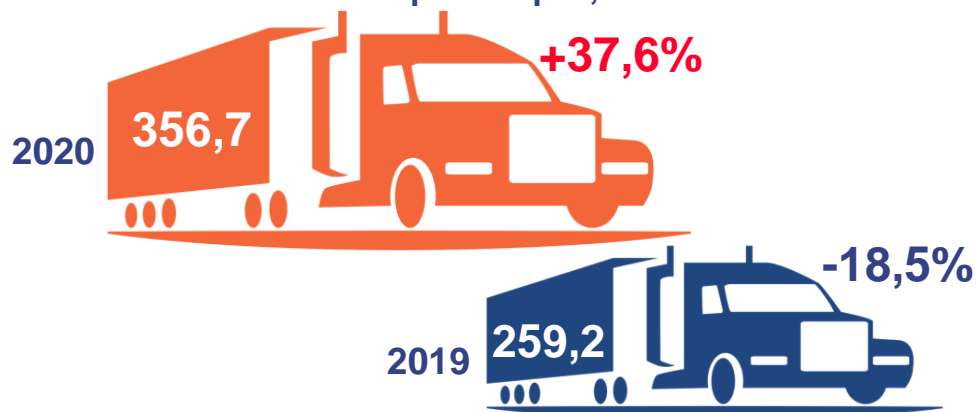
Изменение
потребительских цен
(август 2020 г.
к декабрю 2019 г.)

+3,7%

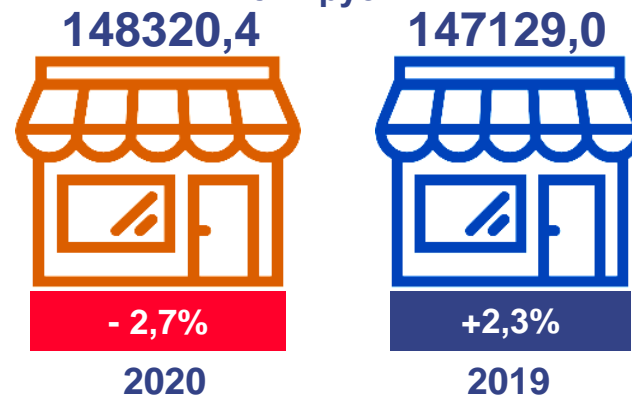
Объем работ, выполненных по виду
деятельности «Строительство»,
млн. руб.



Грузооборот автомобильного
транспорта, млн. т-км



Оборот розничной торговли,
млн. руб.



*В сельскохозяйственных организациях на 1 сентября 2020 г.